

**КРЕМЕНЧУЦЬКА ГІМНАЗІЯ №1  
КОЕМЕНЧУЦЬКОЇ МІСЬКОЇ РАДИ КРЕМЕНЧУЦЬКОГО РАЙОНУ  
ПОЛТАВСЬКОЇ ОБЛАСТІ**

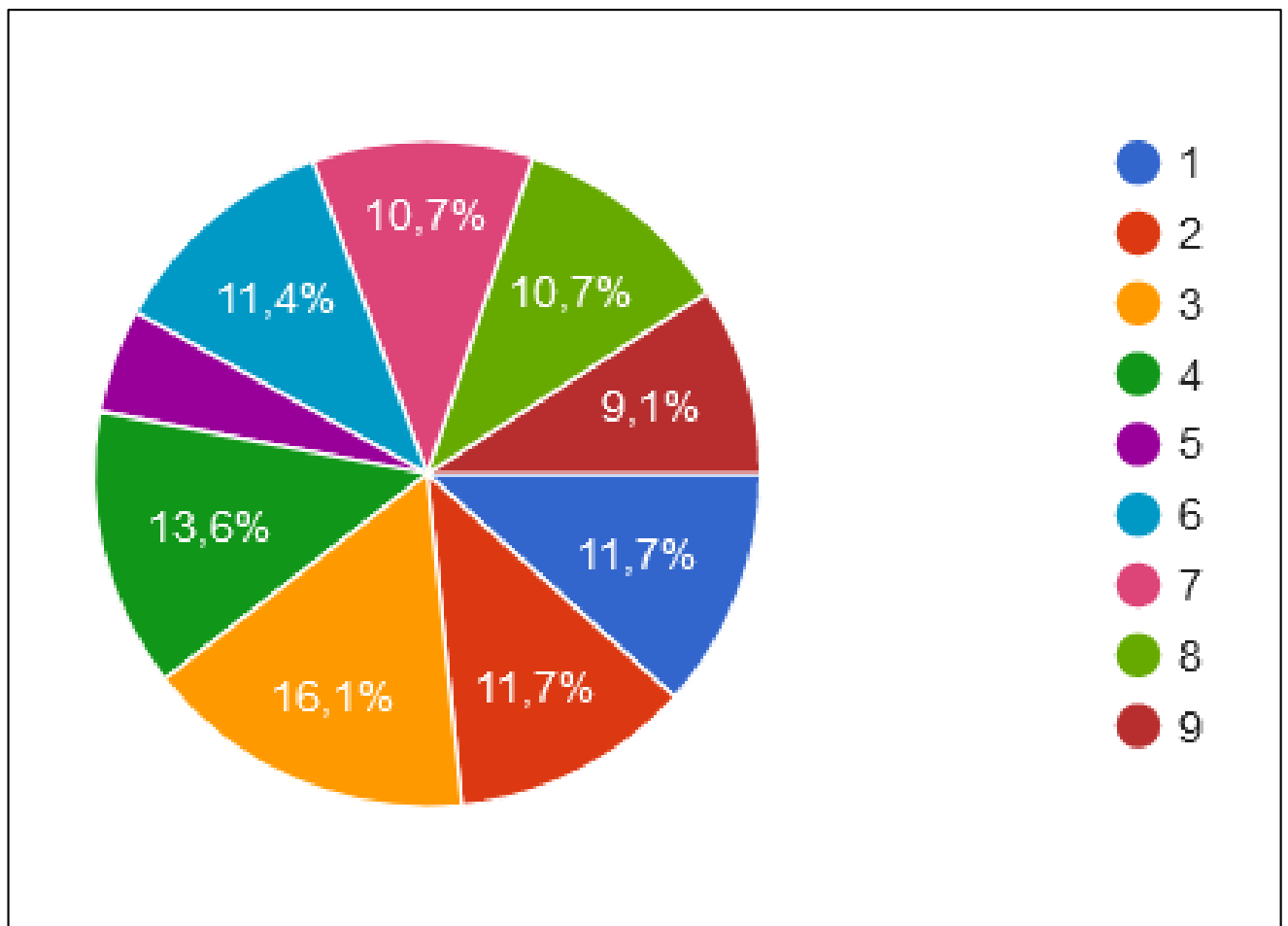
**МОНІТОРИНГ  
«ЯКІСТЬ ТА БЕЗПЕЧНІСТЬ ХАРЧУВАННЯ»**

**ЗА I СЕМЕСТР 2021-2022 Н.Р.**

## Результати опитування учнів Кременчуцької гімназії №1

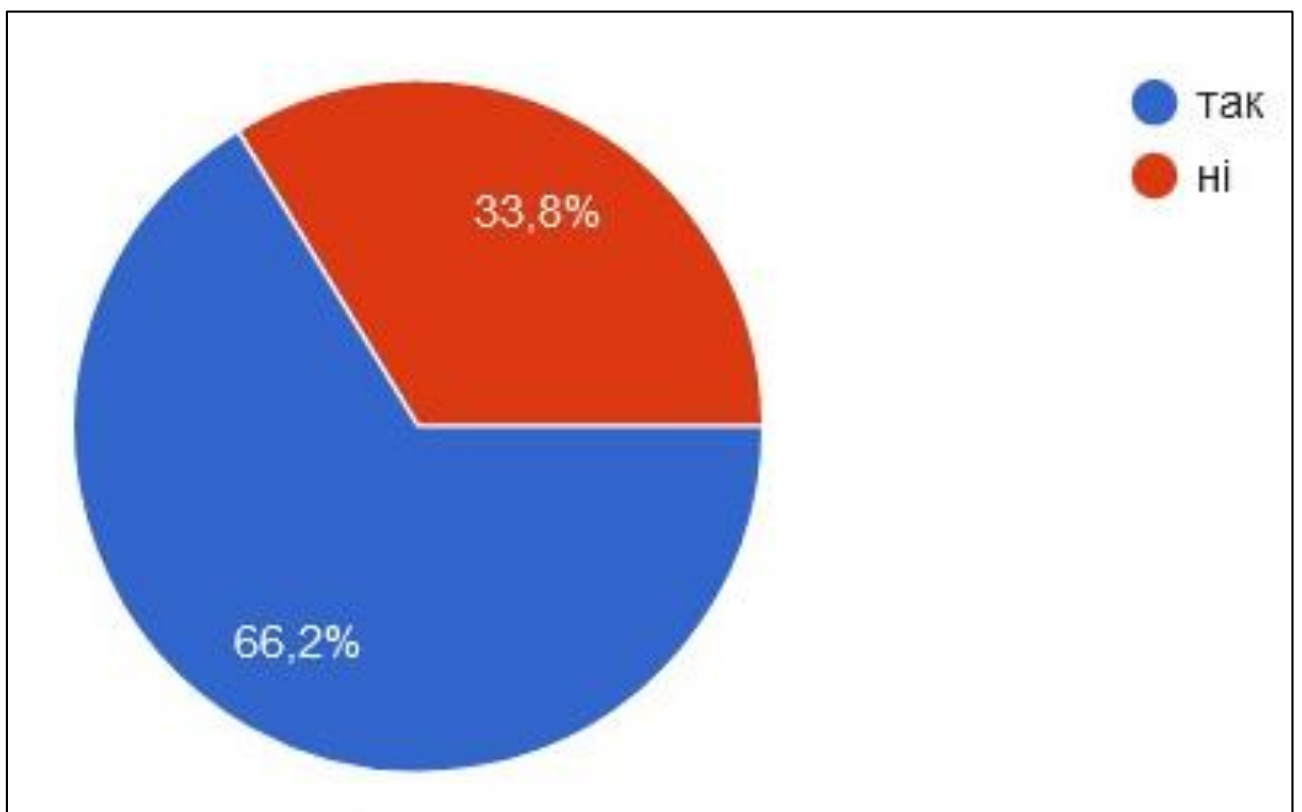
**Кількість учнів по класах, які взяли участь в опитуванні.**

<b>1</b>	<b>2</b>	<b>3</b>	<b>4</b>	<b>5</b>	<b>6</b>	<b>7</b>	<b>8</b>	<b>9</b>
11,7%	11,7%	16,1%	13,6%	5%	11,4%	10,7%	10,7%	9,1%



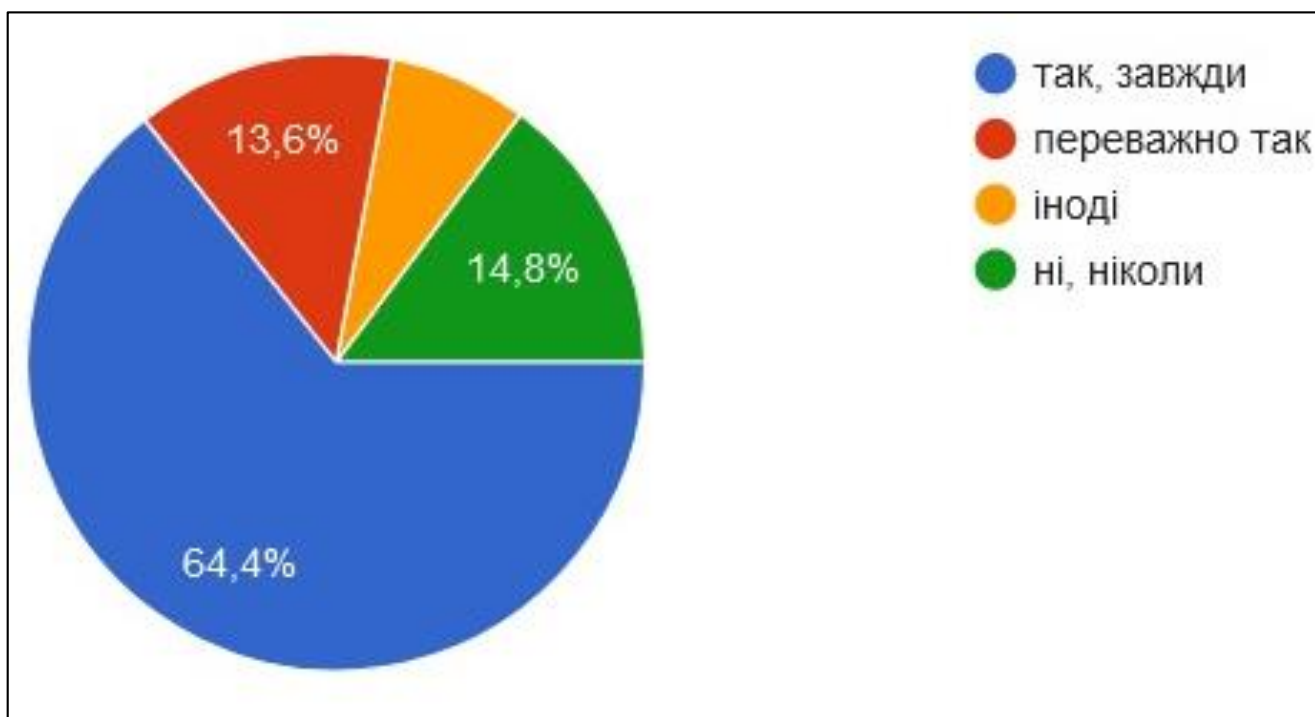
**Чи знаєте Ви, що в гімназії запроваджено харчування за вибором у рамках проєкту «Меню попереднього замовлення» (мультипрофільне меню).**

<b>так</b>	<b>ні</b>
<b>66,2%</b>	<b>33,8%</b>



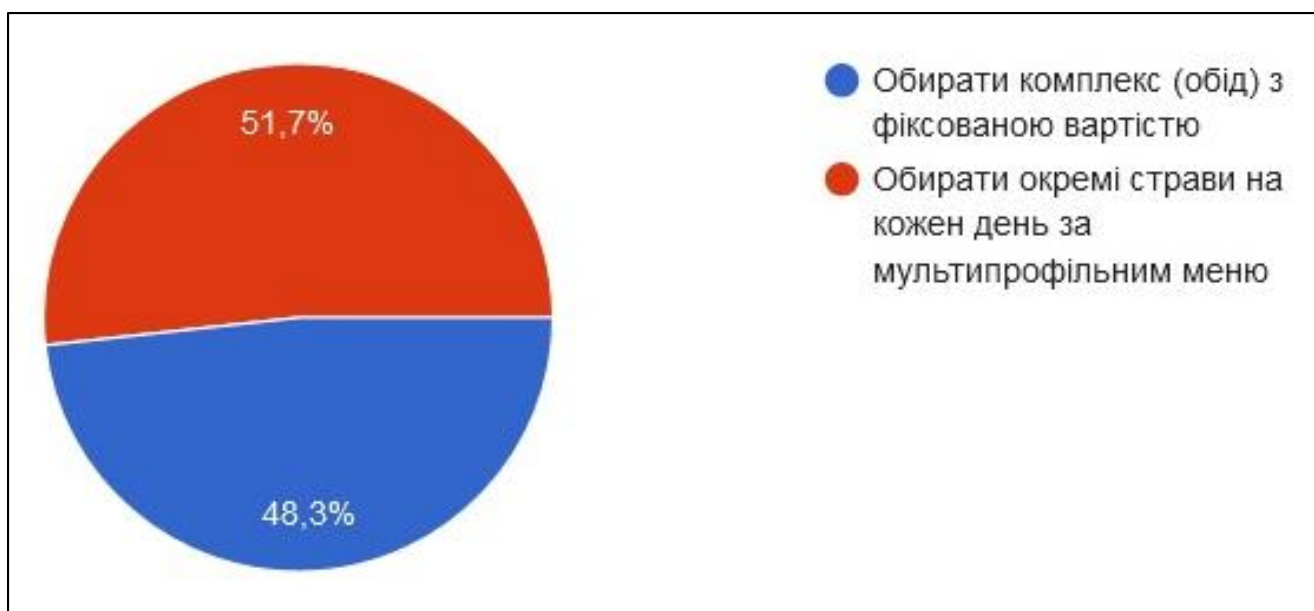
## Чи харчуєтеся ви в гімназії?

Так, завжди	Переважно так	Іноді	Ні, ніколи
64,4%	13,6%	7,3%	14,8%



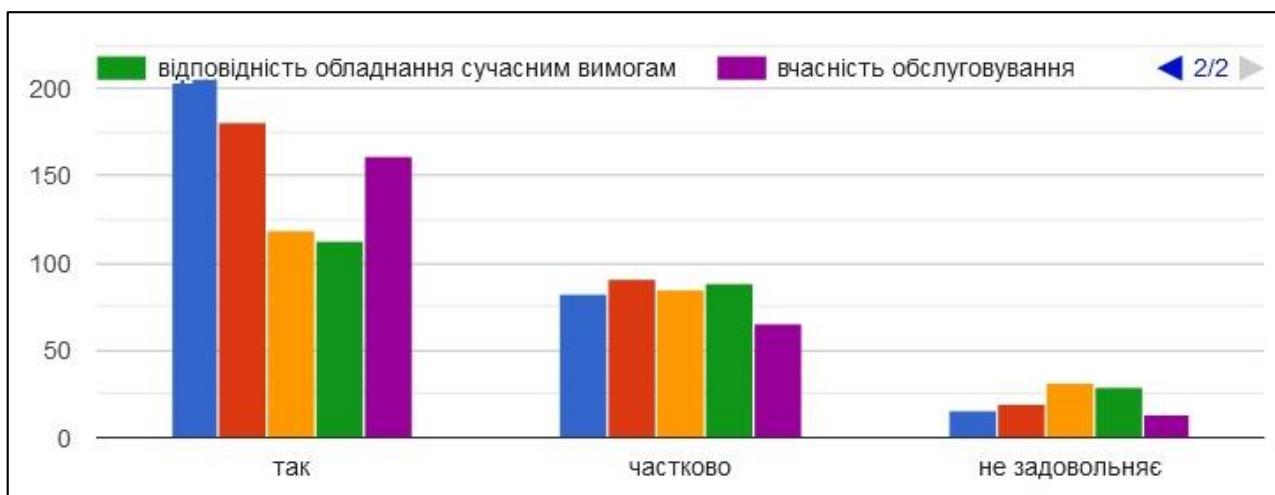
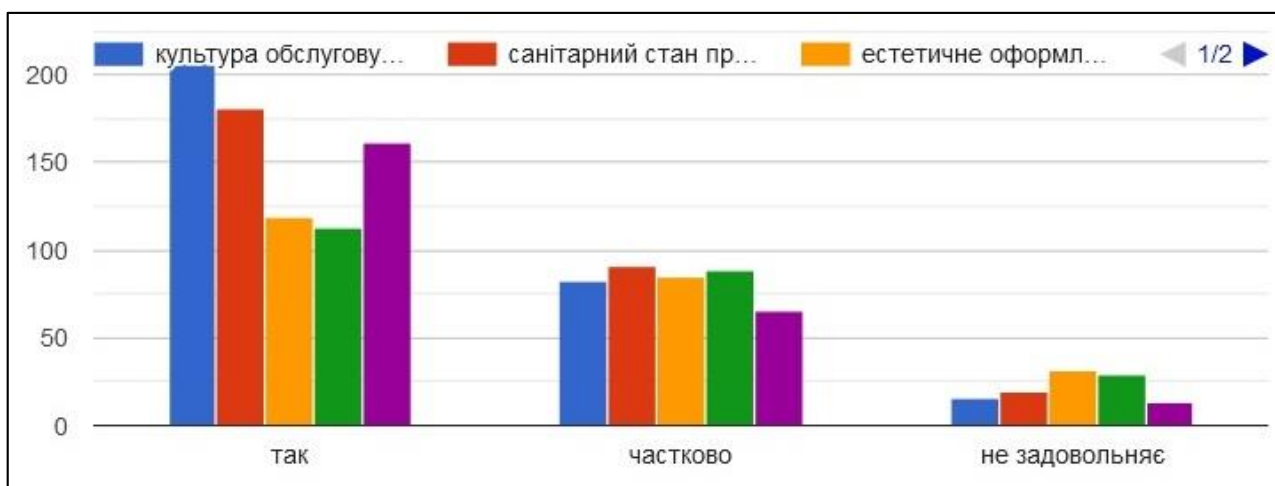
## Якщо так, то як саме Вам зручно замовляти харчування?

<b>Обирати комплекс (обід) з фіксованою вартістю</b>	<b>Обирати окремі страви на кожен день за мультипрофільним меню</b>
<b>48,3%</b>	<b>51,7%</b>



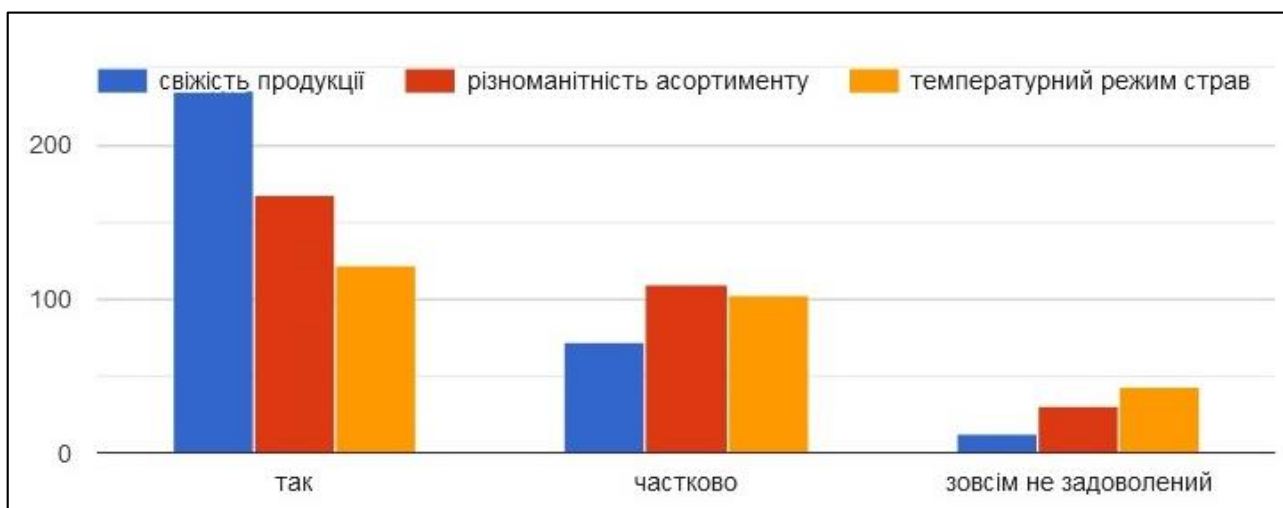
## Чи задовольняють вас наступні аспекти процесу харчування: організація харчування в гімназії?

	так	частково	Не задовольняє
Культура обслуговування	206	83	16
Санітарний стан приміщення	181	91	19
Естетичне оформлення їдальні	119	85	31
Відповідність обладнання сучасним вимогам	113	89	29
Вчасність обслуговування	161	65	13



## Чи задовольняють вас наступні аспекти процесу харчування: якість харчування в їдальні гімназії?

	так	частково	Зовсім не задоволений
Свіжість продукції	235	72	12
Різноманітність асортименту	167	109	31
Температурний режим страв	122	102	43



## Чи є харчування, яке пропонує їдальня гімназії, смачним та корисним (здоровим)?

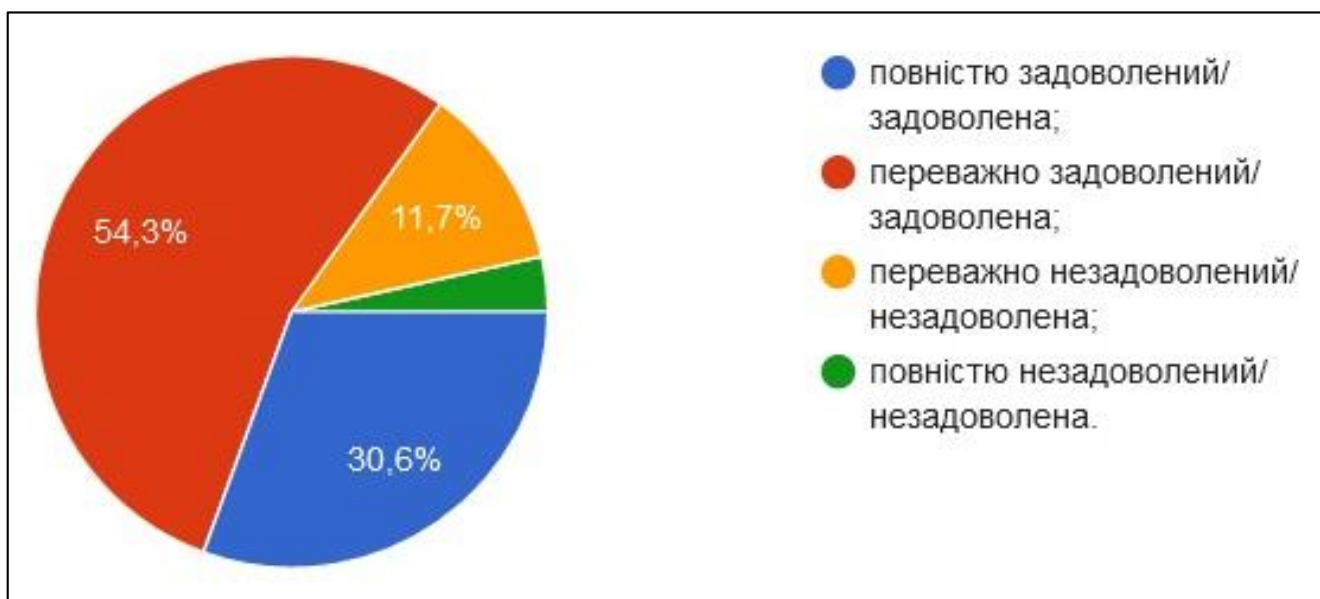
так, їжа в їдальні завжди смачна і корисна	зазвичай їжа в їдальні смачна і корисна	їжа несмачна	не знаю, бо не харчуюсь у шкільній їдальні
<b>29,7%</b>	<b>47,9%</b>	<b>9,5%</b>	<b>12,9%</b>





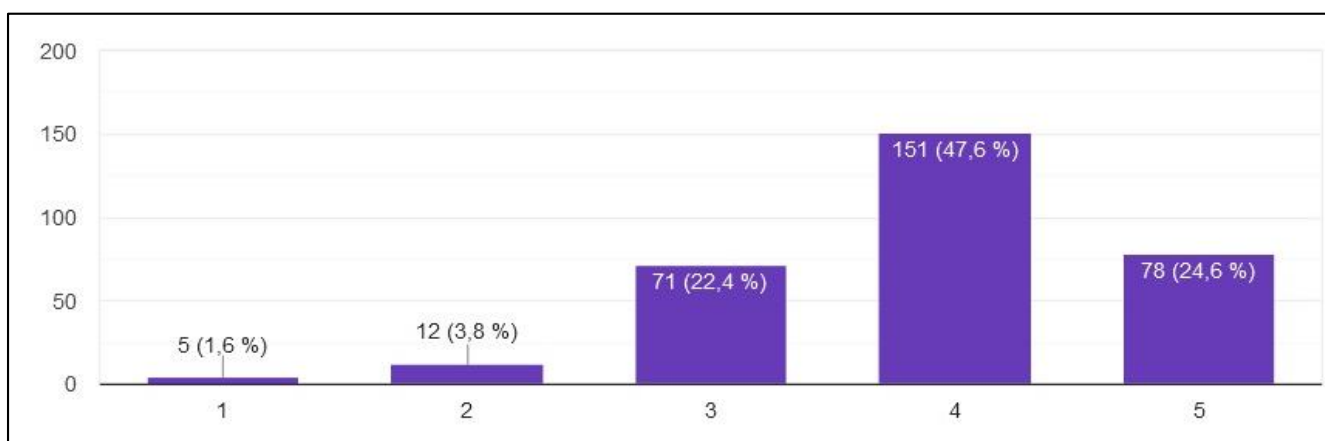
## Наскільки ви задоволені харчуванням?

повністю задоволений	переважно задоволений	переважно незадоволений	повністю незадоволений
<b>30,6%</b>	<b>54,3%</b>	<b>11,7%</b>	<b>3,5%</b>



**Як Ви оцінюєте рівень культури вживання їжі учнями у гімназії (за 5-ти бальною шкалою, 5 - максимально висока оцінка).**

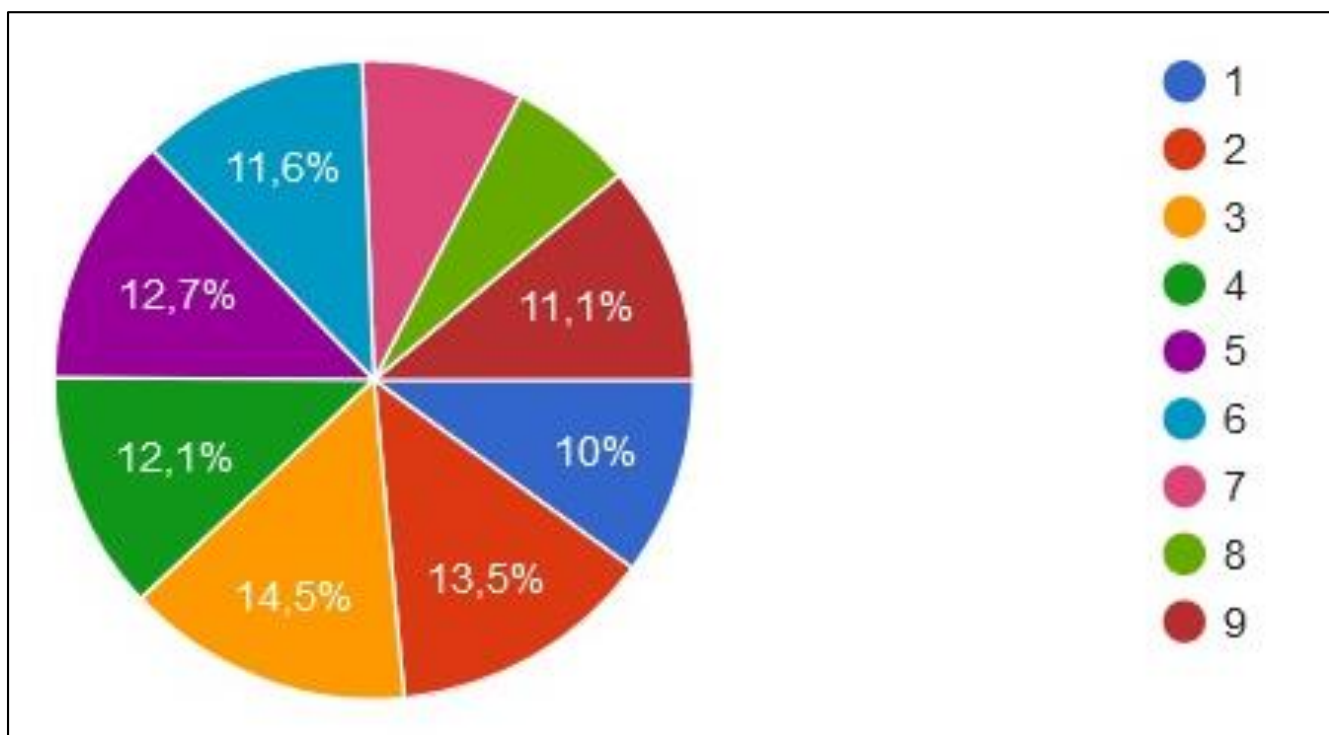
<b>1</b>	<b>2</b>	<b>3</b>	<b>4</b>	<b>5</b>
<b>1,6%</b>	<b>3,8%</b>	<b>22,4%</b>	<b>47,6%</b>	<b>24,6%</b>



## Результати опитування батьків Кременчуцької гімназії №1

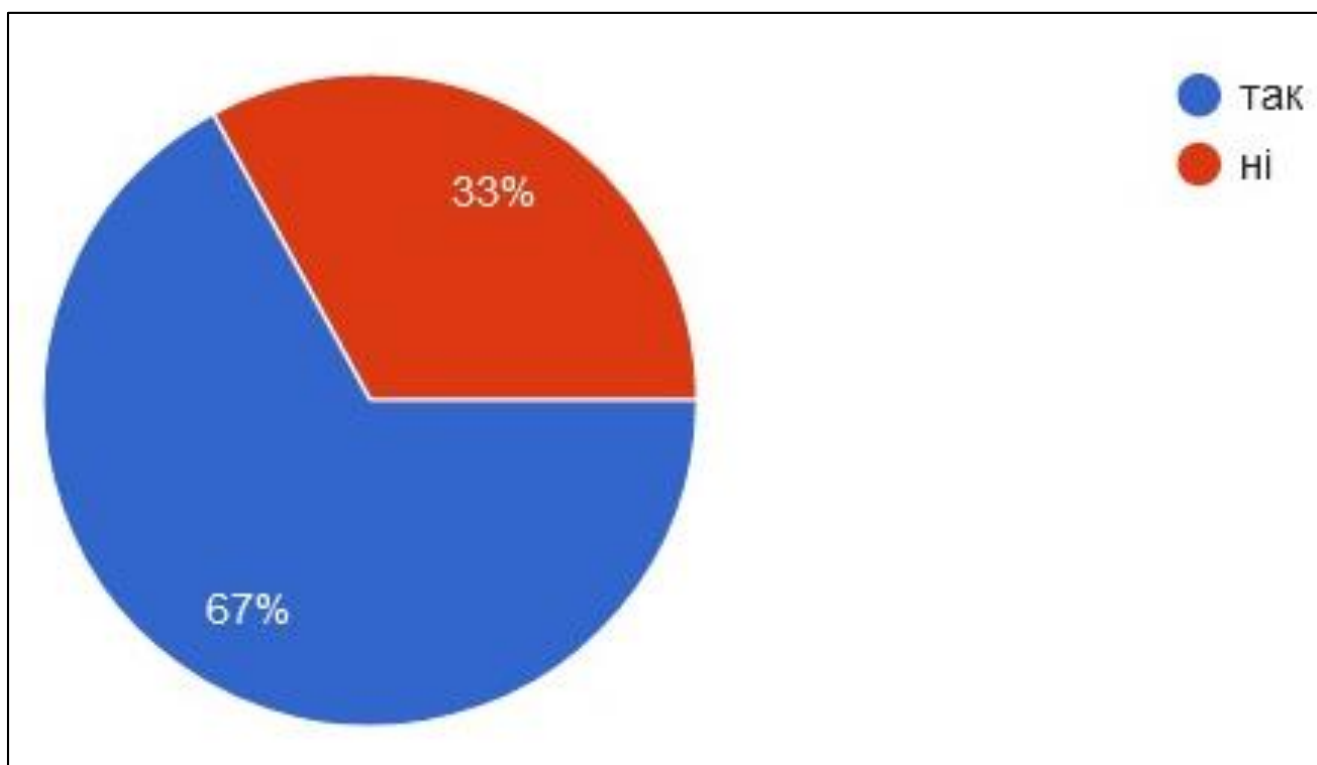
**Кількість батьків учнів по класах, які взяли участь в опитуванні.**

1	2	3	4	5	6	7	8	9
10%	13,5%	14,5%	12,1%	12,7%	11,6%	8,2%	6,3%	11,1%



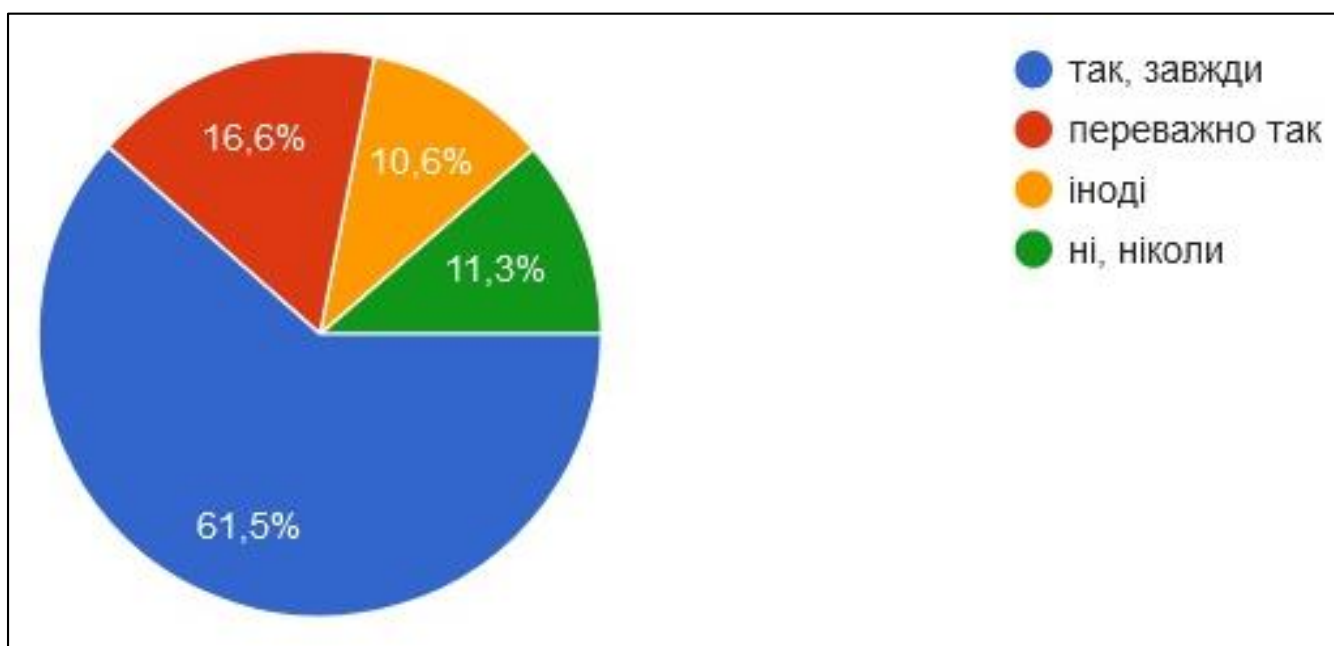
**Чи знаєте Ви, що в гімназії запроваджено харчування за вибором у рамках проєкту «Меню попереднього замовлення» (мультипрофільне меню).**

<b>так</b>	<b>ні</b>
<b>67%</b>	<b>33%</b>



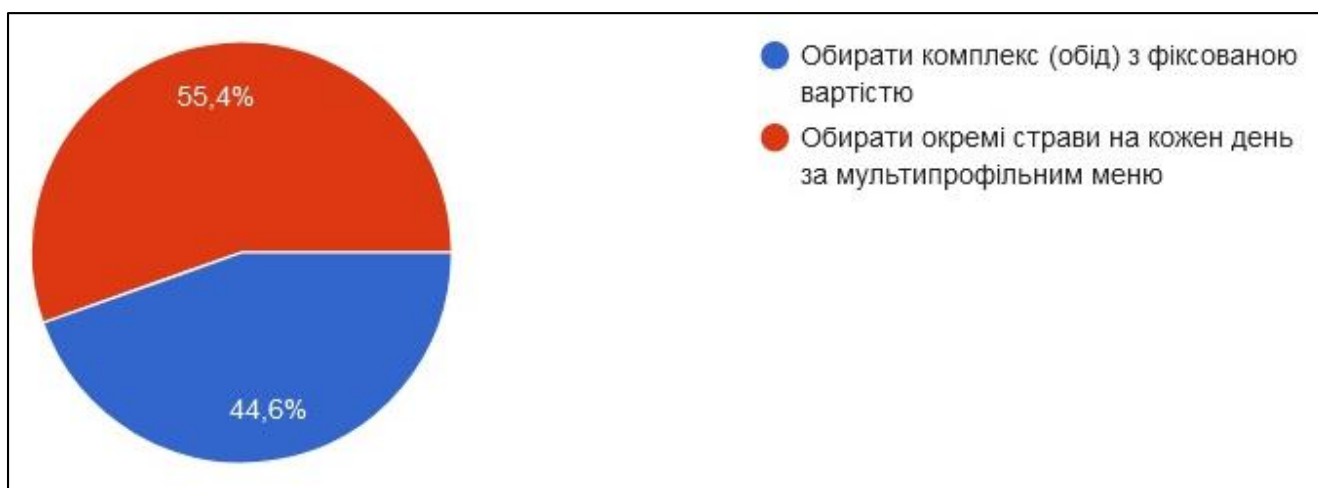
## Чи харчується Ваша дитина в їдальні гімназії?

Так, завжди	Переважно так	Іноді	Ні, ніколи
61,5%	16,6%	10,6%	11,3%



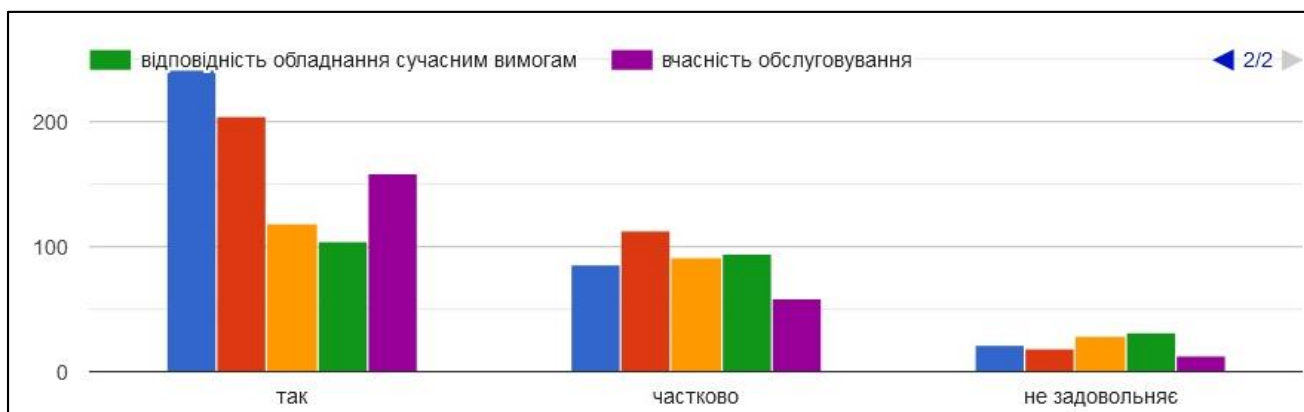
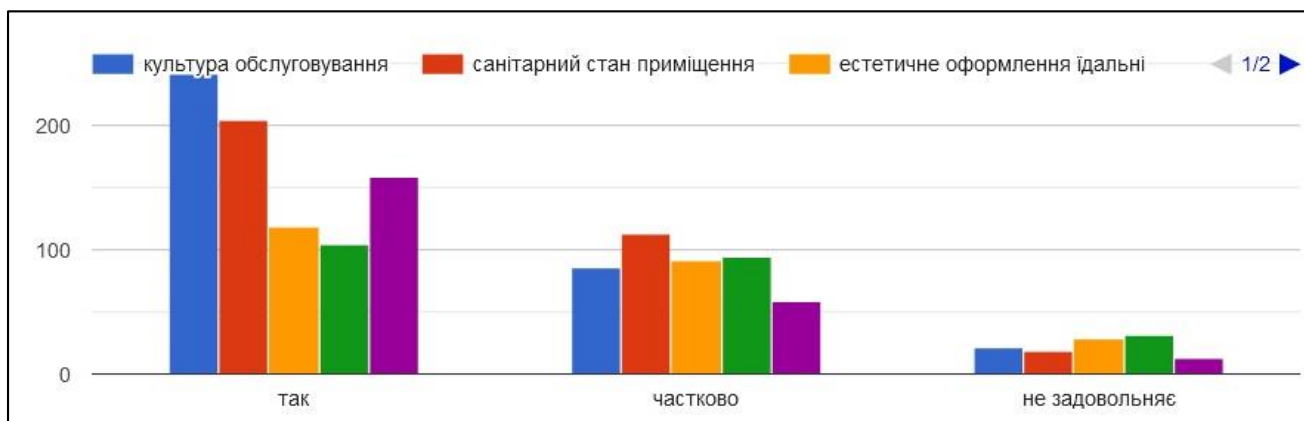
## Якщо так, то як саме Вам зручно замовляти харчування?

<b>Обирати комплекс (обід) з фіксованою вартістю</b>	<b>Обирати окремі страви на кожен день за мультипрофільним меню</b>
<b>44,6%</b>	<b>55,4%</b>



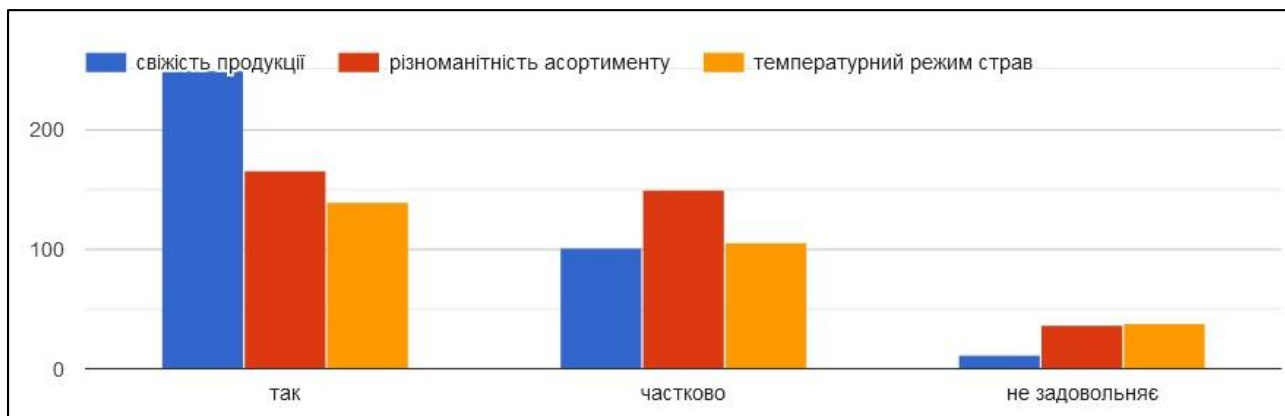
## Чи задовольняють вас наступні аспекти процесу харчування: організація харчування в гімназії?

	так	частково	Не задовольняє
Культура обслуговування	242	85	22
Санітарний стан приміщення	204	113	19
Естетичне оформлення їдальні	119	92	29
Відповідність обладнання сучасним вимогам	104	94	32
Вчасність обслуговування	159	58	13



## Чи задовольняють вас наступні аспекти процесу харчування: якість харчування в їдальні гімназії?

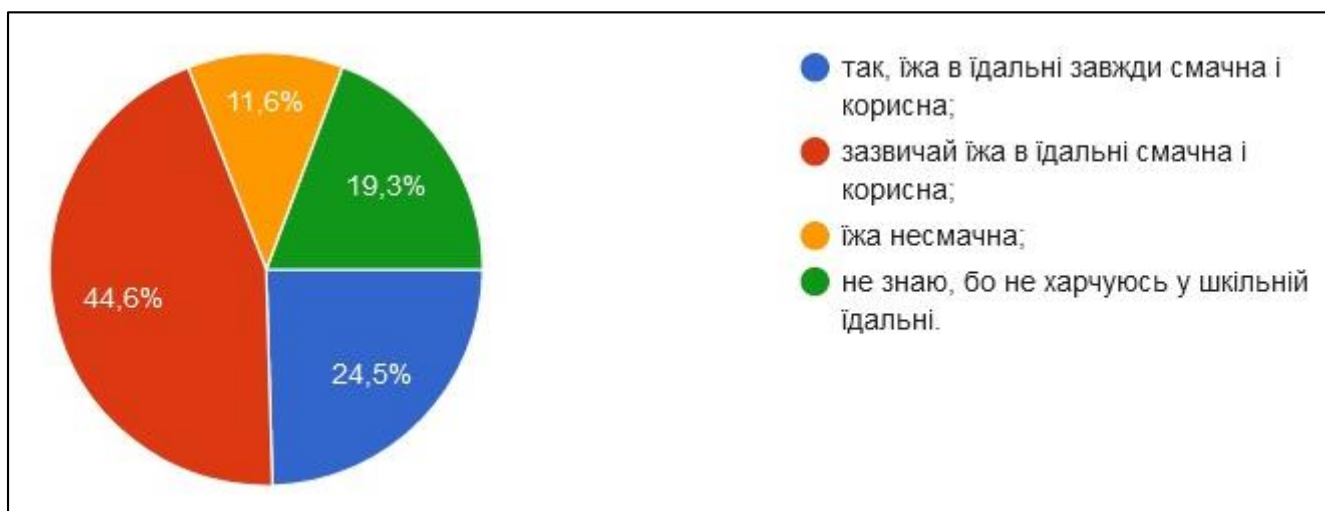
	так	частково	Зовсім не задоволений
Свіжість продукції	249	101	11
Різноманітність асортименту	165	150	37
Температурний режим страв	139	105	38





## Чи є харчування, яке пропонує їдальня гімназії, смачним та корисним (здоровим)?

так, їжа в їдальні завжди смачна і корисна	зазвичай їжа в їдальні смачна і корисна	їжа несмачна	не знаю, бо не харчуюсь у шкільній їдальні
<b>24,5%</b>	<b>44,6%</b>	<b>11,6%</b>	<b>19,3%</b>



## Наскільки ви задоволені харчуванням?

повністю задоволений	переважно задоволений	переважно незадоволений	повністю незадоволений
<b>25,3%</b>	<b>58,6%</b>	<b>12,7%</b>	<b>3,4%</b>

